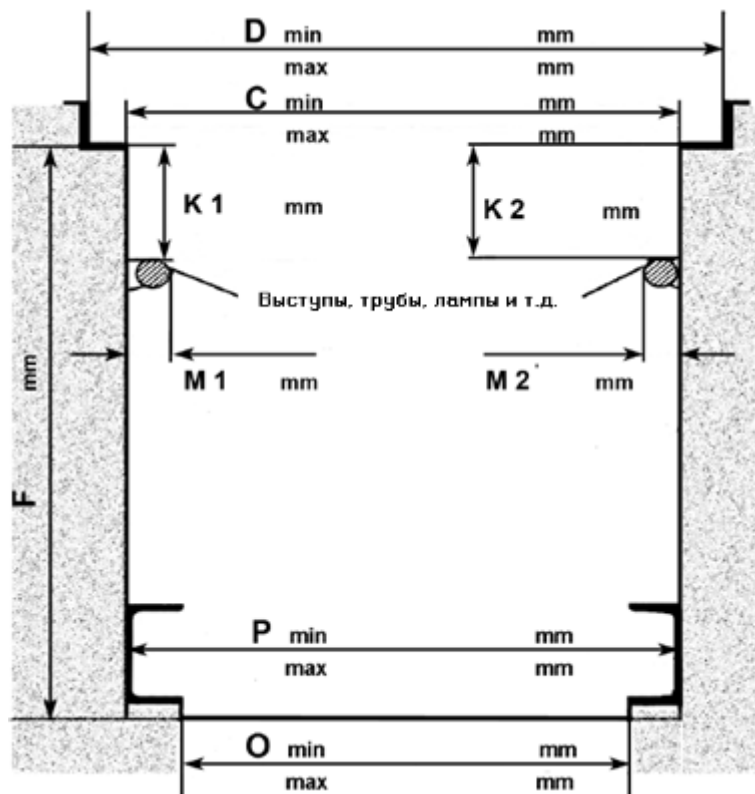


Тип ямного подъёмника: Тип опорного моста:
 Организация: Контактный телефон:
 Номер заказа: Дата заполнения:

Пожалуйста, введите все размеры на чертеже, отметьте крестиком пустые квадраты, там, где это возможно, отсканируйте и верните лист замеров на электронную почту, с которого он пришел.

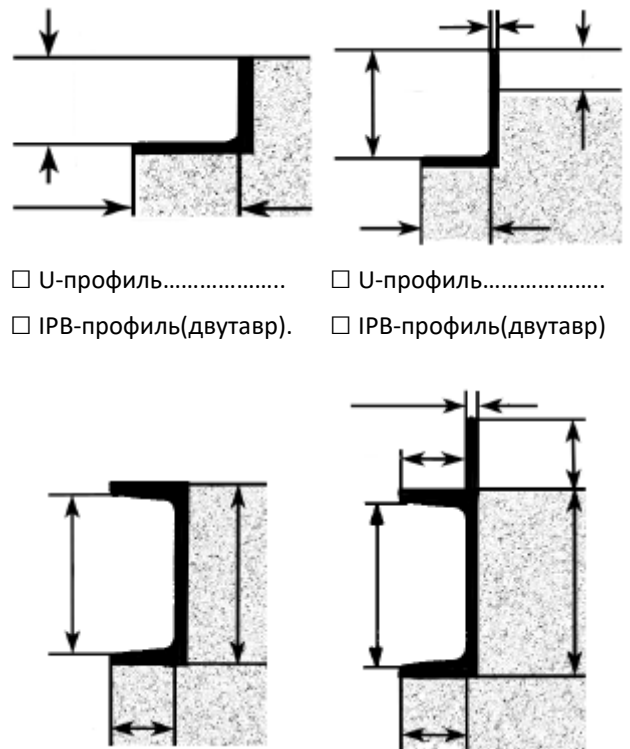
Замер ямы: Все размеры указывать только в мм!
 Замеряйте яму в нескольких местах. Если профиль вашей ямы отличается от указанных здесь - сфотографируйте её, либо пришлите чертёж. При производстве мы руководствуемся наименьшим указанным размером. Если разница в размере С более 10 мм, вы должны убедиться в параллельности измерений. Размер D показывает возможную опорную поверхность для роликов каретки и опорного моста. Пожалуйста примите во внимание выступающие сварные швы и радиус самого профиля. Для стандартных ямных подъёмников и опорных мостов, размер С не превышает 1080 мм.



Профиль верхней части ямы:

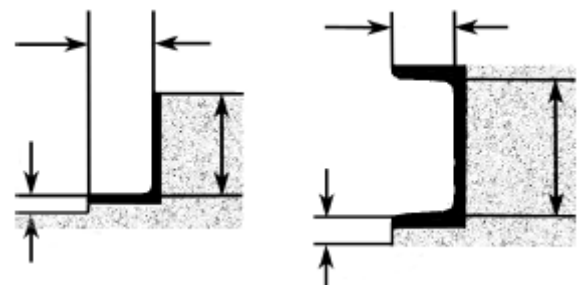
С дефлектором

- L-профиль..... L-профиль.....
 U-профиль..... U-профиль.....
 IPB-профиль(двутавр). IPB-профиль(двутавр)



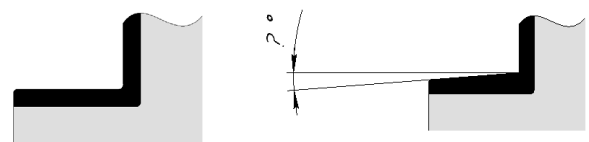
Профиль нижней части ямы:

- L-профиль..... U-профиль.....



Полка направляющих:

- Горизонтальная С уклоном.....



Здесь укажите эскиз ямы или дополнительную информацию, если это необходимо.